

ANEXO IV

DOCUMENTO INFORMATIVO SOBRE ACTUACIÓN DE EMERGENCIAS EN CASO DE CONVULSIÓN

Del alumno/a:





| | | | |
|-------------|------------------------------------|------------------------|---------------|
| Foto | Nombre y Apellidos: | | |
| | Fecha de nacimiento – edad: | | Sexo: |
| | Peso: | Centro Escolar: | Curso: |
| | ALERGICO A: | | |

COMO RECONOCER UNA CONVULSIÓN:

La convulsión puede manifestarse como alteración del estado de conciencia, movimientos anormales, cambios en el tono postural y/o contracciones enérgicas e involuntarias de los músculos de aparición brusca y duración limitada (segundos a minutos).

QUE DEBE HACER:

- ✓ Intentar **mantener la calma**. La mayoría de las crisis ceden por sí solas. Mire la hora a la que ha empezado.
- ✓ Coloque al **niño tumbado de lado**, sobre un costado (esto le permitirá respirar mejor) y lejos de objetos con los que pueda golpearse (y si es posible en una superficie blanda (toalla, ropa...)).
- ✓ **Retire** gafas, u objetos que puedan hacerle daño.
- ✓ **Avisar al 112** y siga las Instrucciones y comunique que se trata de una CONVULSIÓN.
- ✓ Si la **convulsión dura más de 2-3 minutos**, administre medicación (ver cuadro), **previa llamada al teléfono de emergencias número 112**. No dude en administrarle la medicación (DEBER DE SOCORRO).
- ✓ Si la **crisis es febril** aplicar paños mojados en la frente, axilas e ingles.
- ✓ Cuando despierte sea amable y transmitale tranquilidad.
- ✓ Llamar a la familia al teléfono indicado.

| ADMINISTRAR | MEDICACIÓN |
|--|---|
| <input data-bbox="157 480 206 528" type="checkbox"/> | <p>La medicación a administrar es Diazepam (Stesolid®). La dosis a administrar es cánula de mg por vía rectal.</p> <p>NORMAS DE ADMINISTRACIÓN</p> <div style="display: flex; justify-content: space-around; align-items: flex-start;"> <div style="text-align: center;">  <p>Girar cuidadosamente la lengüeta, 2 o 3 veces, sin tirar, hasta que se separe.</p> </div> <div style="text-align: center;">  <p>Colocar al niño boca abajo o tendido de lado.</p> </div> <div style="text-align: center;">  <p>Cuando el microenema se halle insertado, vaciarlo ejerciendo presión con los dedos índice y pulgar.</p> </div> <div style="text-align: center;">  <p>Retirar la cánula y mantener las nalgas del niño apretadas para evitar una posible pérdida del líquido.</p> </div> </div> |
| <input data-bbox="157 855 206 903" type="checkbox"/> | <p>Como alternativa al Diazepam (Stesolid®) se puede administrar Midazolam (Buccolam®). Se administra por vía bucal. Se debe introducir lentamente toda la solución en el espacio entre la encía y la mejilla.</p> <p>Se debe administrar una sola dosis de Midazolam y entregar la jeringa vacía al médico para que sepa qué dosis ha recibido el paciente.</p> |

QUE NO DEBE HACER:

- ✗ Intentar colocarle nada en la boca.
- ✗ Sujetar al niño.
- ✗ Echar agua por encima, ni agitar al niño, esto no va a conseguir que se recupere antes.
- ✗ Cuando recobre la conciencia no ofrecer agua ni alimentos. Hasta que la persona esté completamente despierta no puede ingerir nada.

FIRMADO

Dr/Dra

Pediatra. N°colegiado.....

Fecha:



AUTORIZACIÓN PARA PERSONAL ESCOLAR ADMINISTRACIÓN DE MEDICACIÓN EN CASO DE CRISIS CONVULSIVA

Yo D./Dña:(padre/ madre/ tutor legal), con
DNI:..... **autorizo** al personal del centro educativo, **a administrar** en caso de
emergencia la medicación (a mi hijo/a (nombre del niño/a)
..... como se indica este documento.

Me **comprometo** a aportar la medicación al Centro Educativo, claramente identificada con el nombre y
curso del alumno y a sustituirla en caso de cambio de tratamiento o caducidad.

Libero de toda responsabilidad a la persona que lo administre, en el caso muy improbable de que
aparezca alguna complicación.

Después de administrar la medicación deberá llamar al número (teléfono
familiar).....

Atentamente,

En..... a de de 20

FIRMADO

D./Dña.....
.....
Padre / Madre / Tutor

FIRMADO

D./Dña.....
.....
Representante del centro educativo